

ОТЧЕТ О ФИНАНСОВЫХ РЕЗУЛЬТАТАХ ДЕЯТЕЛЬНОСТИ УЧРЕЖДЕНИЯ

на 1 января 2025 г.

Учреждение

МУНИЦИПАЛЬНОЕ ОБЩЕОБРАЗОВАТЕЛЬНОЕ УЧРЕЖДЕНИЕ СРЕДНЯЯ
ОБЩЕОБРАЗОВАТЕЛЬНАЯ ШКОЛА № 32

Обособленное подразделение

Учредитель

Наименование органа, осуществляю-
щего полномочия учредителя

Периодичность: годовая

Единица измерения: руб.

Форма по ОКУД

Дата

по ОКПО

ИНН

по ОКТМО

по ОКПО

ИНН

Глава по БК

по ОКЕИ

КОДЫ

0503721

01.01.2025

48344909

2703003827

08709000001

383

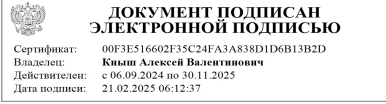
Наименование показателя	Код строки	Код аналитики	Деятельность с целевыми средствами	Деятельность по государственному заданию	Приносящая доход деятельность	Итого
1	2	3	4	5	6	7
Доходы (стр. 030+стр. 040+стр. 050+стр. 060+стр. 070+стр. 090+стр. 100+стр. 110)	010	100	1 445 013,23	96 393 251,23	2 268 060,44	100 106 324,90
<i>Доходы от собственности</i>	030	120	-	-	-	-
в том числе:						
<i>Доходы от оказания платных услуг (работ), компенсаций затрат</i>	040	130	-	98 397 864,58	1 799 323,24	100 197 187,82
в том числе:						
Доходы от оказания платных услуг (работ)		131	-	98 397 864,58	1 776 815,30	100 174 679,88
Доходы от возмещений Фондом социального страхования Российской Федерации расходов		139	-	-	22 507,94	22 507,94
<i>Штрафы, пени, неустойки, возмещения ущерба</i>	050	140	-	-	-	-
в том числе:						
<i>Безвозмездные поступления текущего характера</i>	060	150	601 490,40	-	146 068,20	747 558,60
в том числе:						
Поступления текущего характера бюджетным и автономным учреждениям от сектора государственного управления		152	601 490,40	-	-	601 490,40
Поступления текущего характера от иных резидентов (за исключением сектора государственного управления и организаций государственного сектора)		155	-	-	146 068,20	146 068,20
<i>Безвозмездные поступления капитального характера</i>	070	160	843 522,83	-	-	843 522,83
в том числе:						
Поступления капитального характера бюджетным и автономным учреждениям от сектора государственного управления		162	843 522,83	-	-	843 522,83
<i>Доходы от операций с активами</i>	090	170	-	-2 264 499,35	-	-2 264 499,35
в том числе:						
Доходы от выбытия активов		172	-	-2 264 499,35	-	-2 264 499,35

Наименование показателя	Код строки	Код аналитики	Деятельность с целевыми средствами	Деятельность по государственному заданию	Приносящая доход деятельность	Итого
1	2	3	4	5	6	7
<i>Прочие доходы</i>	100	180	-	15 000,00	-	15 000,00
в том числе						
Иные доходы		189	-	15 000,00	-	15 000,00
<i>Безвозмездные нецелевые поступления в сектор государственного управления</i>	110	190	-	244 886,00	322 669,00	567 555,00
в том числе						
Безвозмездные нецелевые поступления текущего характера от физических лиц		193	-	-	51 180,00	51 180,00
Безвозмездные нецелевые поступления капитального характера от сектора государственного управления и организаций государственного сектора		195	-	153 716,00	-	153 716,00
Безвозмездные нецелевые поступления капитального характера от физических лиц		197	-	-	271 489,00	271 489,00
Прочие нецелевые безвозмездные поступления		199	-	91 170,00	-	91 170,00
Расходы (стр. 160+стр. 170+стр. 190+стр. 210+стр. 230+стр. 240+стр. 250+стр. 260+стр. 270)	150	200	604 159,50	102 629 483,77	2 627 385,73	105 861 029,00
<i>Оплата труда и начисления на выплаты по оплате труда</i>	160	210	386 521,66	82 520 158,31	707 176,00	83 613 855,97
в том числе						
Заработная плата		211	297 795,47	62 441 465,70	542 612,55	63 281 873,72
Прочие нецелевые выплаты персоналу в денежной форме		212	-	650 861,30	-	650 861,30
Начисления на выплаты по оплате труда		213	88 726,19	18 719 942,51	164 563,45	18 973 232,15
Прочие нецелевые выплаты персоналу в натуральной форме		214	-	707 888,80	-	707 888,80
<i>Оплата работ, услуг</i>	170	220	217 637,84	14 795 532,54	731 782,83	15 744 953,21
в том числе						
Услуги связи		221	-	63 252,90	-	63 252,90
Коммунальные услуги		223	-	3 766 963,53	-	3 766 963,53
Работы, услуги по содержанию имущества		225	217 637,84	434 884,48	36 054,89	688 577,21
Прочие работы, услуги		226	-	10 530 431,63	695 727,94	11 226 159,57
<i>Обслуживание долговых обязательств</i>	190	230	-	-	-	-
в том числе						
<i>Безвозмездные перечисления текущего характера организациям</i>	210	240	-	-	-	-
в том числе						
<i>Безвозмездные перечисления бюджетам</i>	230	250	-	-	-	-
в том числе						
<i>Социальное обеспечение</i>	240	260	-	202 116,11	-	202 116,11
в том числе						
Пенсии, пособия, выплачиваемые работодателями, нанимателями бывшим работникам		264	-	2 573,82	-	2 573,82
Социальные пособия и компенсации персоналу в денежной форме		266	-	199 542,29	-	199 542,29
<i>Расходы по операциям с активами</i>	250	270	-	3 574 141,81	1 187 828,82	4 761 970,63
в том числе						
Амортизация		271	-	3 363 219,49	449 667,96	3 812 887,45
Расходование материальных запасов		272	-	210 922,32	738 160,86	949 083,18
<i>Безвозмездные перечисления капитального характера организациям</i>	260	280	-	-	-	-
в том числе						

Наименование показателя	Код строки	Код аналитики	Деятельность с целевыми средствами	Деятельность по государственному заданию	Приносящая доход деятельность	Итого
1	2	3	4	5	6	7
<i>Прочие расходы</i>	270	290	-	1 537 535,00	598,08	1 538 133,08
в том числе:						
Налоги, пошлины и сборы		291	-	1 537 535,00	62,50	1 537 597,50
Штрафы за нарушение законодательства о налогах и сборах, законодательства о страховых взносах		292	-	-	535,58	535,58
Чистый операционный результат (стр. 301–стр. 302); (стр. 310+стр. 410)	300		840 853,73	-6 236 232,54	-359 325,29	-5 754 704,10
<i>Операционный результат до налогообложения (стр. 010–стр. 150)</i>	301		840 853,73	-6 236 232,54	-359 325,29	-5 754 704,10
Операции с нефинансовыми активами (стр. 320 + стр. 330 + стр. 350 + стр. 360 + стр. 370 + стр. 380 + стр. 390 + стр. 395 + стр. 400)	310		-	-771 085,01	-224 721,02	-995 806,03
<i>Чистое поступление основных средств</i>	320		-	-761 206,01	97 999,04	-663 206,97
в том числе:						
увеличение стоимости основных средств	321	310	843 522,83	2 667 147,48	547 667,00	4 058 337,31
уменьшение стоимости основных средств	322	41X	843 522,83	3 428 353,49	449 667,96	4 721 544,28
<i>Чистое поступление материальных запасов</i>	360		-	-20 895,00	-322 720,06	-343 615,06
в том числе:						
увеличение стоимости материальных запасов	361	340	-	190 027,32	513 216,80	703 244,12
из них:						
Увеличение стоимости материальных запасов для целей капитальных вложений		347	-	-	97 776,00	97 776,00
уменьшение стоимости материальных запасов	362	440	-	210 922,32	835 936,86	1 046 859,18
из них:						
Уменьшение стоимости материальных запасов для целей капитальных вложений		447	-	-	97 776,00	97 776,00

Наименование показателя	Код строки	Код аналитики	Деятельность с целевыми средствами	Деятельность по государственному заданию	Приносящая доход деятельность	Итого
1	2	3	4	5	6	7
в том числе:						
увеличение затрат	391	x	-	103 101 556,49	1 890 476,79	104 992 033,28
уменьшение затрат	392	x	-	103 101 556,49	1 890 476,79	104 992 033,28
<i>Чистое изменение расходов будущих периодов</i>	400	x	-	11 016,00	-	11 016,00
Операции с финансовыми активами и обязательствами (стр. 420–стр. 510)	410		840 853,73	-5 465 147,53	-134 604,27	-4 758 898,07
Операции с финансовыми активами (стр. 430+стр. 440+стр. 450+стр. 460+стр. 470+стр. 480)	420		-178,25	13 135 746,95	52 024,53	13 187 593,23
<i>Чистое поступление денежных средств и их эквивалентов</i>	430		-178,25	143 913,64	-59 405,77	84 329,62
в том числе:						
поступление денежных средств и их эквивалентов	431	510	1 468 977,89	99 577 480,50	2 471 767,00	103 518 225,39
выбытие денежных средств и их эквивалентов	432	610	1 469 156,14	99 433 566,86	2 531 172,77	103 433 895,77
<i>Чистое увеличение дебиторской задолженности</i>	480		-	12 991 833,31	111 430,30	13 103 263,61
в том числе:						
увеличение дебиторской задолженности	481	560	1 541 174,19	119 250 550,30	2 684 443,11	123 476 167,60
уменьшение дебиторской задолженности	482	660	1 541 174,19	106 258 716,99	2 573 012,81	110 372 903,99

Наименование показателя	Код строки	Код аналитики	Деятельность с целевыми средствами	Деятельность по государственному заданию	Приносящая доход деятельность	Итого
1	2	3	4	5	6	7
Операции с обязательствами (стр. 520+стр. 530+стр. 540+стр. 550+стр. 560)	510		-841 031,98	18 600 894,48	186 628,80	17 946 491,30
<i>Чистое увеличение прочей кредиторской задолженности</i>	540		-843 701,08	2 483 754,15	-243,00	1 639 810,07
в том числе:						
увеличение прочей кредиторской задолженности	541	730	1 612 346,55	135 885 728,93	2 418 029,98	139 916 105,46
уменьшение прочей кредиторской задолженности	542	830	2 456 047,63	133 401 974,78	2 418 272,98	138 276 295,39
<i>Чистое изменение доходов будущих периодов</i>	550	x	-	15 532 219,72	186 871,80	15 719 091,52
<i>Чистое изменение резервов предстоящих расходов</i>	560	x	2 669,10	584 920,61	-	587 589,71

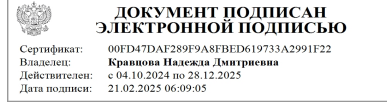


Руководитель

(подпись)

(расшифровка подписи)

Главный бухгалтер



(подпись)

(расшифровка подписи)

Централизованная бухгалтерия

(наименование, ОГРН, ИНН, КПП, местонахождение)


Руководитель

(уполномоченное лицо)

(должность)

(подпись)

(расшифровка подписи)



Исполнитель

Главный бухгалтер

(должность)

(подпись)

Кравцова Надежда Дмитриевна

(расшифровка подписи)

8 (4217) 57-36-16,

kna_s32@mail.ru

(телефон, e-mail)

"01" января 2025 г.

Документ подписан электронной подписью. Исполнитель(Кныш Алексей Валентинович, Сертификат: 00F3E516602F35C24FA3A838D1D6B13B2D, Действителен: с 06.09.2024 по 30.11.2025), Руководитель финансово-экономической службы(Кравцова Надежда Дмитриевна, Сертификат: 00FD47DAF289F9A8FBED619733A2991F22, Действителен: с 04.10.2024 по 28.12.2025), Главный бухгалтер(Кравцова Надежда Дмитриевна, Сертификат: 00FD47DAF289F9A8FBED619733A2991F22, Действителен: с 04.10.2024 по 28.12.2025), Руководитель(Кныш Алексей Валентинович, Сертификат: 00F3E516602F35C24FA3A838D1D6B13B2D, Действителен: с 06.09.2024 по 30.11.2025)

ДОКУМЕНТ ПОДПИСАН
ЭЛЕКТРОННОЙ ПОДПИСЬЮ

СВЕДЕНИЯ О СЕРТИФИКАТЕ ЭП

Сертификат 275152970271060640478711546600923288287568428920

Владелец Кныш Алексей Валентинович

Действителен с 31.10.2024 по 31.10.2025